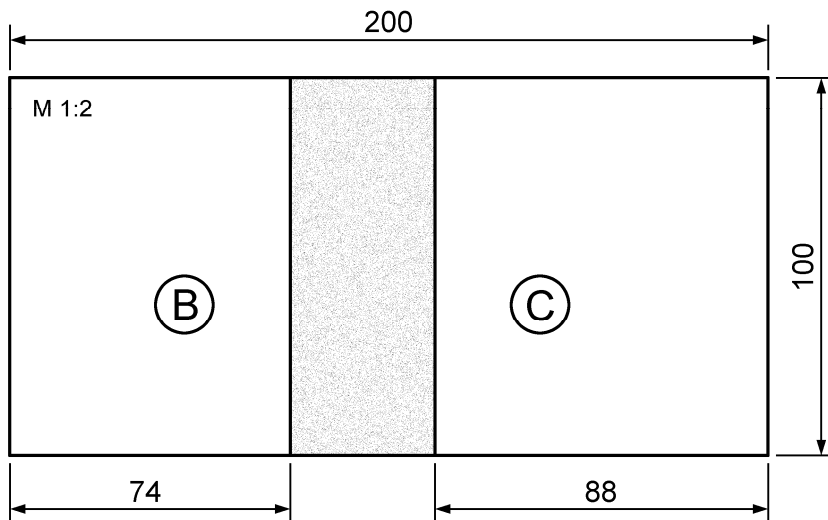


## Anyaglista:

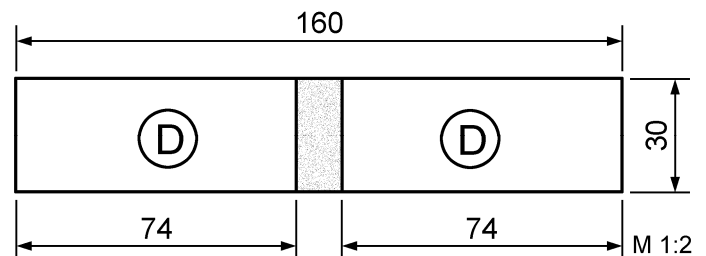
- 4 Fenyőfurnérlap 100 x 80 x 6 mm
- 1 Fenyőfurnérlap 200 x 100 x 6 mm
- 1 Fenyőfurnérléc 160 x 30 x 6 mm

## Munkafolyamat:

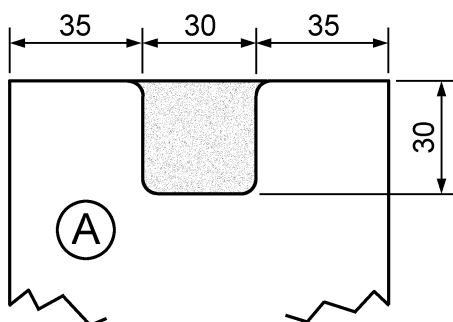
1. A (B) - (74 x 100 mm) középső rész és a (C) - (88 x 100 mm) alap a nagy furnérlapból (200 x 100 cm) készül.



2. Készítsd el a 2 (D) részt (74 x 30 mm) a lécből (160 x 30 mm).



3. Fűrészelj a 4 (A) részt (100 x 80 mm) egyikére egy 30 x 30 mm-es kivágást végül csiszold át a részeket.



4. Most ragassz össze minden részt a rajz (alap-körvonal) alapján. Ehhez szegeket (15 mm) is használhatsz. A ragasztó száradása után csiszold át a munkadarabot és ezután lefestheted.

