




A kötőrúdat az asztal szegélyével párhuzamosan lefektetjük. Az alsó sorban több hurok található. A cérnát az ábra szerint diagonál balról jobbra befűzzük.




A cérnát párhuzamosan jobbról balra a hurkok köré fűzzük. Minden huroknál így kettő cérna fekszik egymás fölött.




Az alul lévő cérnát átemeljük a felette lévő cérnán és a hurkon: hurokról hurokra - mindkét sorban.



Az alul lévő cérnák most középre kerülnek. A 2 és a 3 lépést megismételjük.



A kötött sorokat óvatosan alulra húzzuk a nyíláson keresztül.



Levétel: Horgolótűvel a felső hurok szemeit az alsó hurok szemeire emeljük. Ezt a hurkot az átellenesen lévő hurok fölé helyezzük.



Ha már csak egy hurok van hátra: Ezen keresztül áthúzzuk a cérnát. Már kész is.

